



17e Colloque ANM

DOSSIER TECHNIQUE

les 13 et 14 novembre 2024

Beffroi de Montrouge

www.colloque-anm.fr

Vos contacts

Pour toutes vos questions

Cécile MARI

Chargée de développement
Port : 07 76 02 15 66
Cecile.mari@agevillage.com

Prestataire stand

Laurent Bernardi

Tel : 06 50 44 63 52
bernardi.laurent@yahoo.fr

Directeur technique Beffroi

Baptiste Duger

Tel : 01 40 92 62 32
baptiste.duger@sogebSpl.fr



Les espaces

Salle d'exposition - Espace Nicole Ginoux

Salle de 1000 m².
2 points buffets - un espace librairie - un espace massages

Directement accessible depuis l'entrée principale du bâtiment et l'accès livraison.

Conférences en plénière - Salle Moebius

Au premier étage, accessible PMR



Installation et démontage

L'espace de déchargement ne peut accueillir plusieurs véhicules en même temps. Pour ceux qui ont du matériel à décharger, merci de nous l'indiquer, nous mettrons en place un planning pour échelonner les arrivées.

Dates	Montage exposition	Installation exposants	Ouverture exposition	Démontage exposition
Mardi 12 novembre	8h-19h	14h-18h		
Mercredi 13 novembre		7h-8h	8h-20h	
Jeudi 14 novembre			8h-17h	17h-20h30



Livraison des colis

Toutes les livraisons de marchandises relatives au congrès (tous prestataires, stands, organisation, exposants, etc...) doivent être effectuées le mardi 12 novembre 2024 entre 14h et 18h (montage). Aucune livraison ne sera possible pendant l'ouverture au public.

Quant aux reprises de marchandises, elles doivent être effectuées à la suite de la fermeture du salon, le jeudi 12 novembre 2024 entre 17h30 et 20h30 (démontage).

Le Beffroi ne pourra accepter de livraisons de marchandises pour le congrès avant le 12 novembre 2024 ni de reprises de marchandises après le 14 novembre 2024.



Accès et stationnement



Accès

Pour les livraisons, veuillez emprunter la **rue du Colonel Gillon** et vous rendre sur la zone livraisons, le long du bâtiment.

Gabarits

Déchargement par monte-charge non accompagné, charge max: 4000 kg / dim. 6,40m x 3,08m et protection ht 4m

Stationnement

Un parking public payant de 300 places est situé en face du Beffroi mais ne peut accueillir de camion

Tout camion supérieur a 20m³ ne peut se présenter dans la rue sans s'être assuré de pouvoir accéder au quai de déchargement en appelant au 07 76 02 15 66 (Cécile)




Description des stands

Stands premiums

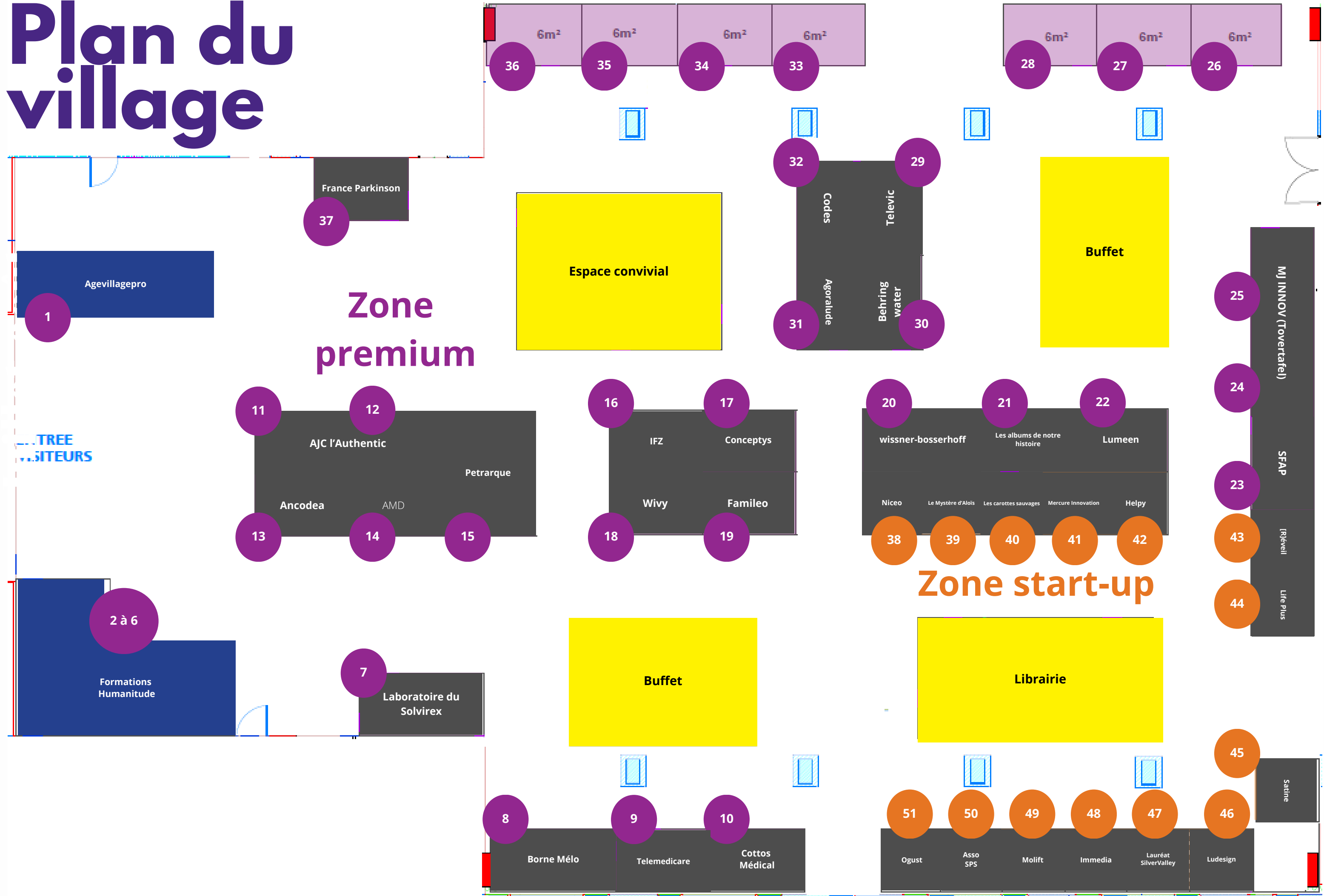
- Cloisons standards de couleur blanche. (structure aluminium) en remplissage mélaminé
- Traverse de 4,5 mètres en façade
- Une enseigne drapeau double face au nom de l'exposant
- Un rail de deux spots de 100 watts par module 6 m²
- Un ensemble table + 2 chaises
- Alimentation (3KW)

Stands start-up et associations

- **Pas de cloison**
- Alimentation (3KW)
- une borne d'accueil et 1 tabouret
- Traverse en façade avec éclairage et enseignes.




Plan du village




Informations pratiques



Métro : Marie de Montrouge, ligne 4



Bus : lignes 68, 126, 128 – Arrêt Mairie de Montrouge



Tram : Ligne 3 arrêt Porte d'Orléans



Voiture : Périphérique porte d'Orléans / Porte de Châtillon



Avion : Aéroport d'Orly à 10 min

Gare Montparnasse : 8 minutes en ligne 4

Gare de l'Est : 23 minutes en ligne 4

Gare du Nord : 24 minutes en ligne 4

Gare de Lyon : 22 minutes (ligne 14 ou 1 puis 4)

Gare de Bercy : 19 minutes (ligne 6 puis 4)

Gare d'Austerlitz : 21 minutes (ligne 10 puis 4)

Parking public de 300 places devant le Beffroi

Accès Public

